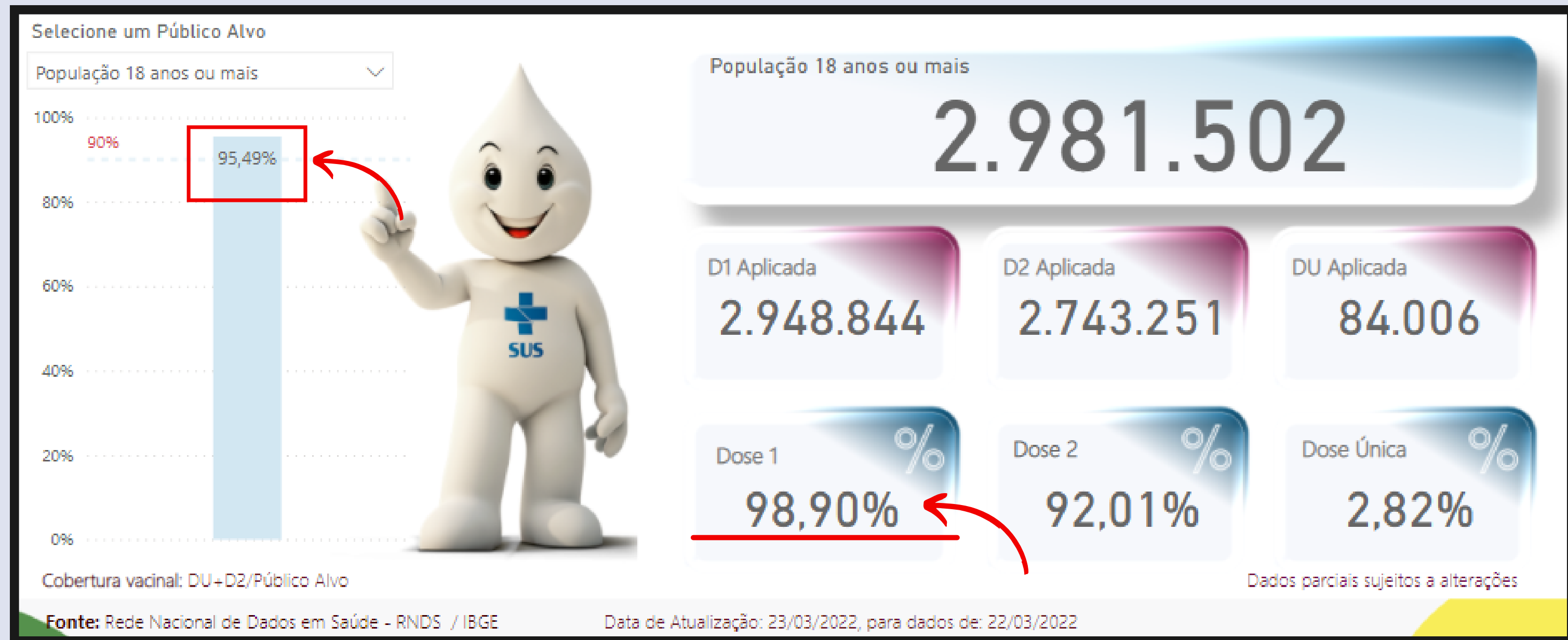


# Acompanhamento da Vacinação PB e municípios que sediam os campi da UFPB



# População vacinada na PB (+18)

NEGO

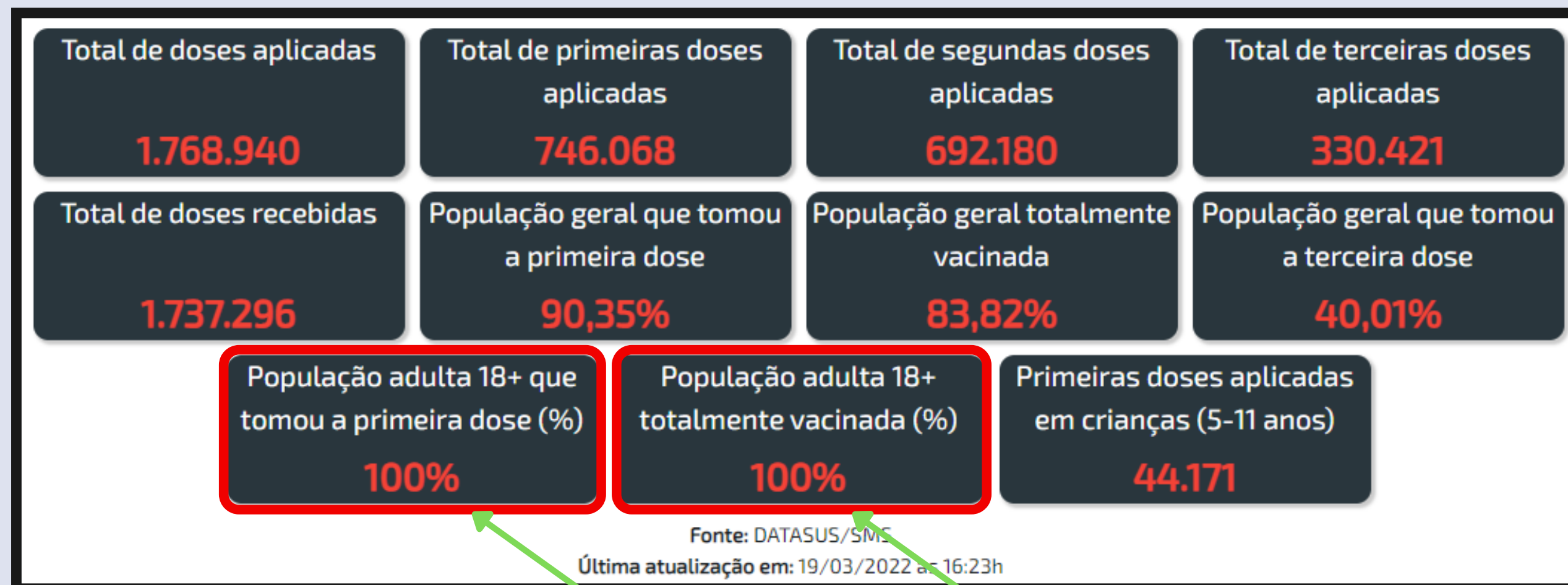


Fonte: Vacinação COVID-19

Disponível em: <[https://app.powerbi.com/view?](https://app.powerbi.com/view?r=eyJrIjoiaMmMwMjAyYjgtYjA4MCo0NDRIiLWI2NjgtMDQ1MjUxYjQ2NDY1IiwidCI6IjEzYzktNDgwZi04MjliLWQzMjlkMmRkMWFjYiJ9)

r=eyJrIjoiaMmMwMjAyYjgtYjA4MCo0NDRIiLWI2NjgtMDQ1MjUxYjQ2NDY1IiwidCI6IjEzYzktNDgwZi04MjliLWQzMjlkMmRkMWFjYiJ9>. Acesso em: 23/03/2022

# Vacinação em João Pessoa








Fonte: Portal da Transparência de João Pessoa

Disponível em: <<https://transparencia.joaopessoa.pb.gov.br/#/covid-vacinacao/vacinometro>>.

Acesso em: 23/03/2022

# Vacinação nos municípios com Campus da UFPB

Brasão	Município	População 18+	População Total	Total D2+DU Aplicada	% da População Totalmente Vacinada
	JOÃO PESSOA	619.272	817.511	644.458	100,00%
	AREIA	16.513	22.656	16.680	100,00%
	BANANEIRAS	15.649	21.269	15.288	97,69%
	MAMANGUAPE	31.746	45.136	26.322	82,91%
	RIO TINTO	17.852	24.218	18.546	100,00%

Fonte: Vacinação COVID-19

Disponível em: <<https://app.powerbi.com/view?r=eyJrIjoiMmMwMjAyYjgtYjA4MCo0NDRIWlI2NjgtMDQ1MjUxYjQ2NDY1IiwidCI6IjEzYTNIbDZmLTM3YzktNDgwZi04MjliLWQzMTRkMmRkMWJjYiJ9>>.

Acesso em: 23/03/2022

# Classificação dos municípios que sediam os Campi da UFPB

**ATENÇÃO: ESTE SISTEMA  
FOI ABANDONADO PELO  
GOVERNO DESDE  
27/12/2021**

Fonte: Novo Normal PB,  
Disponível em:  
<[www.paraiba.pb.gov.br/diretas/saude/coronavirus/novonormalpb](http://www.paraiba.pb.gov.br/diretas/saude/coronavirus/novonormalpb)>. Acesso em: 23/03/2021

