



*TUTORIAL*

**COMO FAZER A GRAVAÇÃO DE SUA  
APRESENTAÇÃO PARA O ENIC 2020**

# PRÓ-REITORIA DE PESQUISA - PROPESQ

REITORIA



Contato

VOCÊ ESTÁ AQUI: PÁGINA INICIAL > CONTENTS > NOTÍCIAS > NORMAS GERAIS PARA O XXVIII ENCONTRO DE INICIAÇÃO CIENTÍFICA

Desenvolvido por GWEB

- INSTITUCIONAL
- Apresentação
- Equipe/Contato
- Pesquisa - CGPq
- Iniciação Científica - CGPAIC

ASSUNTOS

- Prestação de Contas

Acesso à Informação

Comitês de Ética em Pesquisa - CEP

Editais e Chamadas

Encontro de Iniciação Científica - ENIC

Documentos

## NOTÍCIAS

### Normas Gerais para o XXVIII Encontro de Iniciação Científica

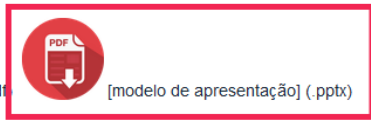
Sobre prazos, inscrições, avaliações, premiação e outros assuntos referentes ao XXVIII ENIC

Publicado: 31/08/2020 09h16,  
Última modificação: 31/08/2020 10h48

Tweet



[Arquivo das normas](.pdf)



[modelo de apresentação] (.pptx)

#### DO ENCONTRO

- O XXVIII Encontro de Iniciação Científica é um evento destinado aos estudantes participantes dos Programas de Iniciação Científica da UFPB para apresentação dos resultados das pesquisas vinculadas aos projetos/planos de trabalhos desenvolvidos na vigência 2019/2020.
- Este ano o evento será realizado em duas fases: etapa online (fase 01), submissão de trabalho escrito e vídeo, sendo esta uma pré-seleção para a etapa das apresentações orais através de salas de reuniões remota (fase 02).

FASE 01: 01 a 13/09/2020

Discente inscreve o trabalho e faz a submissão de vídeo.

Orientador aprova (com opção de alteração ou não)

1.

entre no site da PROPESQ e baixe o modelo de apresentação.

[propesq.ufpb.br/enic](http://propesq.ufpb.br/enic)

1

2

3

4

5

6

7

8

9

10

11

12

13

14

2.

sua apresentação já está pronta? então vamos para a etapa de gravação.



ENCONTRO UNIFICADO  
XXVIII ENIC  
UFPB 2020

## TÍTULO DO SEU TRABALHO

*subtítulo do seu trabalho (se houver)*

Autor: Seu Nome  
Orientador: Nome do Orientador  
Programa: PIBIC ou PIBITI ou PIVIC ou PIBIC-AF ou PIBIC-EM ou PIBIC-TEC



lembre-se:

- seu vídeo deve ter entre **3 a 5 minutos**
- dê preferência por gravá-lo na horizontal
- tenha **certeza de ter lido** todas as diretrizes no site da PROPESQ

## Baixar OBS Studio


Selecione seu Sistema Operacional

3.

recomendamos o **OBS Studio**, mas caso conheça outro método de gravação, pode utilizá-lo!

A versão para Windows do OBS Studio suporta o Windows 8, 8.1 e 10.

[obsproject.com/pt-br/download](https://obsproject.com/pt-br/download)



Versão: 25.0.8

Publicado em: April 26th

[Baixar Instalador](#)

[Baixar Instalador \(32-bit\)](#)

[Download por BitTorrent](#)

[Baixar Zip](#)

[Ver no GitHub](#)

[Lançamentos Anteriores](#)

template-slide-enic-2020

Arquivo Editar Ver Inserir Formatar Slide Organizar Ferramentas Complementos Ajuda [A última edição foi feita há 7 dias](#)

Plano de fundo Layout Tema Transição

1 2 3

ENCONTRO UNIFICADO  
XXVIII ENIC  
UFPB 2020

**TÍTULO DO SEU TRABALHO**  
*subtítulo do seu trabalho (se houver)*

Autor: Seu Nome  
Orientador: Nome do Orientador  
Programa: PIBIC ou PIBITI ou PIVIC ou PIBIC-AF ou PIBIC-EM ou PIBIC-TEC

Clique para adicionar as anotações do apresentador

4.

com o programa aberto, clique no + na aba Fontes e adicione a janela da sua apresentação.

Cenas

Fontes

Mixer de Áudio

Transições de Cena

Controles

Cena

Captura de Janela

Desktop Audio 0.0 dB

Mic/Aux 0.0 dB

Esmacear

Duração 300 ms

Iniciar transmissão

Iniciar gravação

Modo Estúdio

Configurações

Sair

LIVE: 00:00:00 REC: 00:00:00 CPU: 3.2%, 60.00 fps

template-slide-enic-2020

Arquivo Editar Ver Inserir Formatar Slide Organizar Ferramentas Complementos Ajuda Última edição foi feita há 7 dias

Plano de fundo Layout Tema Transição

ENCONTRO UNIFICADO  
XXVIII ENIC  
UFPB 2020

# TÍTULO DO SEU TRABALHO

*subtítulo do seu trabalho (se houver)*

Autor: Seu Nome  
Orientador: Nome do Orientador  
Programa: PIBIC ou PIBITI ou PIVIC ou PIBIC-AF ou PIBIC-EM ou PIBIC-TEC

- Apresentação de Slides
- Captura de Entrada de Áudio
- Captura de Janela**
- Captura de Saída de Áudio
- Captura de jogo
- Captura de tela
- Cena
- Dispositivo de Captura de Vídeo
- Fonte de Cor
- Fonte de mídia
- Imagem
- Navegador
- Texto (GDI+)
- Grupo
- Obsoleto

Mixer de Áudio

Desktop Audio 0.0 dB

Mic/Aux 0.0 dB

Transições de Cena

Esmaccer

Duração 300 ms

Controles

- Iniciar transmissão
- Iniciar gravação
- Modo Estúdio
- Configurações
- Sair

template-slide-enic-2020 - Ap x +

https://docs.google.com/presentation/d/12kBN\_y1e6MtnfuH9N9GdphaE6d3J78H-xxtdZIRb7sU/edit#slide=id.p

template-slide-enic-2020 ☆ 📁 📄

Arquivo Editar Ver Inserir Formatar Slide Organizar Ferramentas Complementos Ajuda [A última edição foi feita há 7 dias](#)

Apresentar Compartilhar

Plano de fundo Layout Tema Transição

1 2 3 4

1 2 3 4 5 6 7 8 9 10 11 12 13 14 15 16 17 18 19 20 21 22 23 24 25

ALHO  
(e houer)

Programador  
ou PIBIC-EM ou PIBIC-TEC

Clique para adicionar as anotações do apresentador

**Criar/Selecionar Fonte**

Criar Nova

Adicionar Existente

Captura de Janela

Tornar a Fonte visível

Ok Cancelar

Cenas

Cena

Fontes

Captura de Janela

Mixer de Áudio

Desktop Audio 0.0 dB

Mic/Aux 0.0 dB

Transições de Cena

Esmacecer

Duração 300 ms

Controles

Iniciar transmissão

Iniciar gravação

Modo Estúdio

Configurações

Sair



template-slide-enic-2020

Arquivo Editar Ver Inserir Formatar Slide Organizar Ferramentas Complementos Ajuda Última edição foi feita há 7 dias

Plano de fundo Layout Tema Transição

1

2

3

ENIC

ENCONTRO UNIFICADO  
XXVIII ENIC  
UFPB 2020

**TÍTULO DO SEU TRABALHO**  
*subtítulo do seu trabalho (se houver)*

Autor: Seu Nome  
Orientador: Nome do Orientador  
Programa: PIBIC ou PIBITI ou PIVIC ou PIBIC-AF ou PIBIC-EM ou PIBIC-TEC

Clique para adicionar as anotações do apresentador

Apresentar Compartilhar

5.

clique em *Iniciar gravação* e comece sua apresentação.

Cenas

Fontes

Mixer de Áudio

Controles

Iniciar transmissão

**Iniciar gravação**

Modo Estúdio

Configurações

Sair

Desktop Audio 0.0 dB

Mic/Aux 0.0 dB

Duração 300 ms

LIVE: 00:00:00 REC: 00:00:00 CPU: 2.7%, 60.00 fps

template-slide-enic-2020

Arquivo Editar Ver Inserir Formatar Slide Organizar Ferramentas Complementos Ajuda [A última edição foi feita há 7 dias](#)

Plano de fundo Layout Tema Transição

1

2

3

4

5

6

7

8

9

10

11

12

13

14

15

16

17

18

19

20

21

22

23

24

25

ENCONTRO UNIFICADO  
XXVIII ENIC  
UFPB 2020

**TÍTULO DO SEU TRABALHO**  
*subtítulo do seu trabalho (se houver)*

Autor: Seu Nome  
Orientador: Nome do Orientador  
Programa: PIBIC ou PIBITI ou PIVIC ou PIBIC-AF ou PIBIC-EM ou PIBIC-TEC

Clique para adicionar as anotações do apresentador

**6.**

quando quiser encerrar basta clicar no mesmo lugar.

Cenas

Fontes

Mixer de Áudio

Controles

Iniciar transmissão

**Parar Gravação**

Modo Estúdio

Configurações

Sair

Duração 300 ms

LIVE: 00:00:00 REC: 00:00:03 CPU: 10.0%, 60.00 fps

se você não tem um **computador** mas possui um **celular**, você consegue utilizar ele para gravar sua apresentação!

7.

recomendamos o *XRecorder* para isso, mas caso conheça outro aplicativo de gravação, pode utilizá-lo!



8.

ao abrir o programa, um ícone circular aparecerá no canto da tela, clique no círculo vermelho para gravar a tela.



ENCONTRO UNIFICADO  
XXVIII ENIC  
UFPB 2020

TÍTULO DO SEU TRABALHO

*subtítulo do seu trabalho (se houver)*

Autor: Seu Nome

Orientador: Nome do Orientador

Programa: PIBIC ou PIBITI ou PIVIC ou PIBIC-AF ou PIBIC-EM ou PIBIC-TEC



9.

clique no ícone novamente quando quiser pausar ou parar a gravação.



ENCONTRO UNIFICADO  
XXVIII ENIC  
UFPB 2020

**TÍTULO DO SEU TRABALHO**

*subtítulo do seu trabalho (se houver)*

Autor: Seu Nome

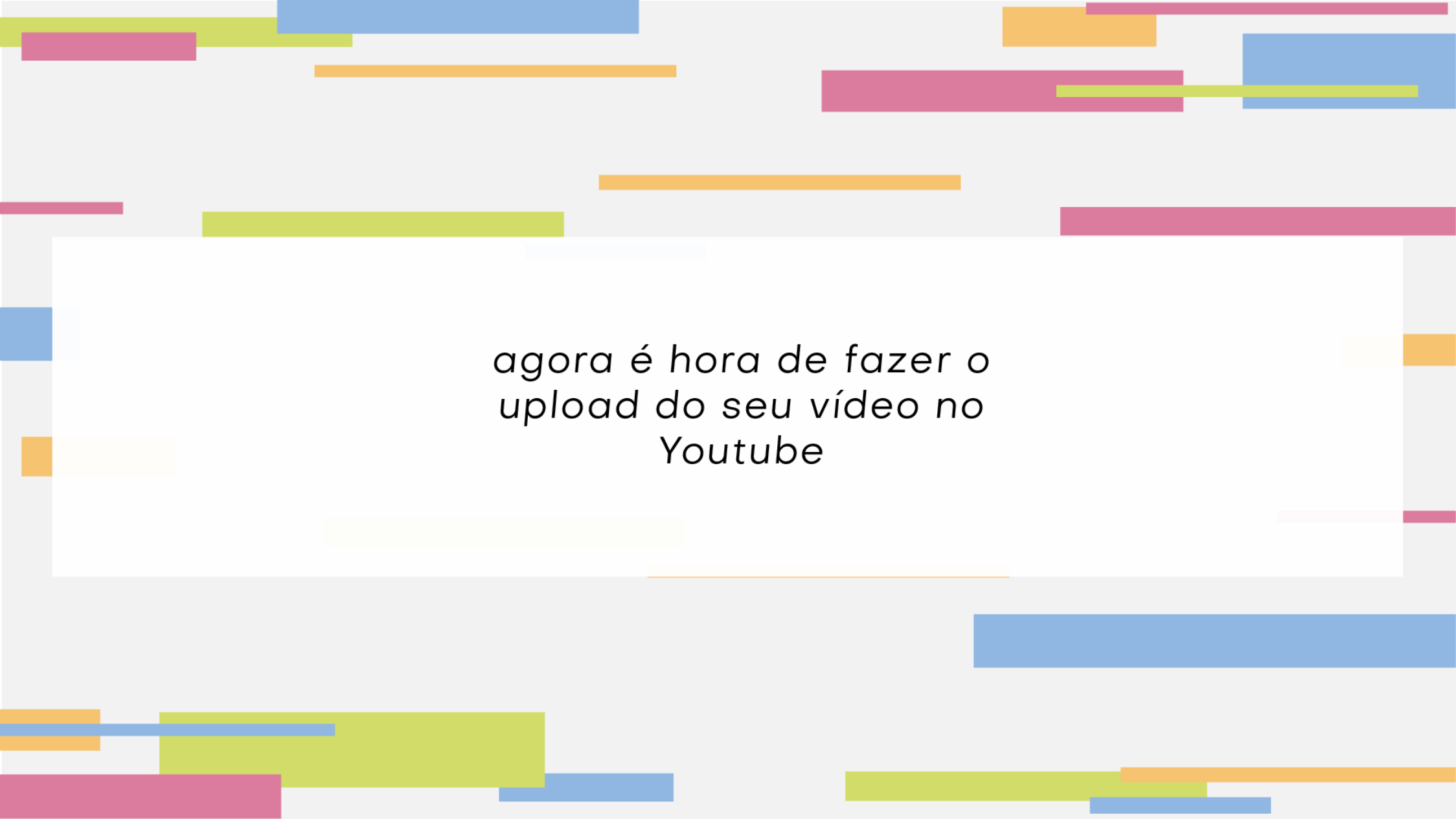
Orientador: Nome do Orientador

Programa: PIBIC ou PIBITI ou PIVIC ou PIBIC-AF ou PIBIC-EM ou PIBIC-TEC



00:08





agora é hora de fazer o  
upload do seu vídeo no  
Youtube

Red box containing icons for: Enviar vídeo (video camera icon), Transmitir ao vivo (microphone icon), and a red arrow pointing to the icons.

FILTRO



### propeq ufpb

906 inscritos • 39 vídeos  
PROPESQ UFPB - Canal para divulgação das ações da Pró-Reitoria de Pesquisa da UFPB.

INSCRITO

#### Vídeo mais recente do canal propeq ufpb

Video thumbnail: programa saberes e saberes. Duration: 1:08:24

Live 01 - Programa Sabores e Saberes da UFPB - 27/08/2020 19h  
propeq ufpb • 207 visualizações • Transmitido há 3 dias  
saboresEsaberes É HOJE! Lançamento do Programa Sabores e Saberes da UFPB, com apoio da @propequfpb e @cavnufpb ...

Novo

Video thumbnail: Apresenta Ciência em Casa. Duration: 1:07:02

Live 17: CCA é Top! Sobre a importância da pesquisa e avanços científicos - Mailson Rêgo 24/08 21h  
propeq ufpb • 132 visualizações • Transmitido há 6 dias  
A PROPESQ UFPB prossegue com seu Programa CIÊNCIA EM CASA, com Live de periodicidade semanal, que são transmitidas ...

Novo

+8 MAIS

Video thumbnail: Apresenta Ciência em Casa. Duration: 1:04:18

Live 05: Dispositivos de Ventilação Invasiva emergencial de baixo custo (25/05) às 19h  
propeq ufpb • 401 visualizações • Transmitido há 3 meses  
A PROPESQ UFPB prossegue com seu Programa CIÊNCIA EM CASA, com Lives semanais, que são transmitidas pelo YouTube ...

Video thumbnail: Apresenta Ciência em Casa. Duration: 20/07 (segunda) às 19h

Live 13: Ronaldo Sarmento, Fábila Sales e João Felipe - A ETS UFPB frente ao COVID-19  
propeq ufpb • 501 visualizações • Transmitido há 1 mês  
Dia 20/07 (segunda-feira) às 19h. A PROPESQ UFPB prossegue com seu Programa CIÊNCIA EM CASA, com Live de ...



### Vídeos do canal

Envios    Ao vivo

Seu canal  
**11.**

Video

selecione o seu vídeo,  
insira um título

### Enviar vídeos



Arraste e solte os arquivos de vídeo para fazer o envio  
Seus vídeos ficarão privados até que você os publique.

**SELECIONAR ARQUIVOS**

Ao enviar seus vídeos para o YouTube, você concorda com os [Termos de Serviço](#) e com as [diretrizes da comunidade](#) do YouTube.  
 Tenha cuidado para não violar os direitos autorais e a privacidade de terceiros. [Saiba mais](#)

**Studio**

Seu canal

**12.**

selecione o seu vídeo,  
insira um título e  
publique.

Configurações

Enviar feedback

Vídeos do canal

Envios

Ao vivo

Vídeo

Visualizações

Comentários

Gostei x Não gostei

### COMO FAZER A GRAVAÇÃO DE SUA APRESENTAÇÃO PARA O ENIC 2020

Salvo como rascunho

Detalhes | Elementos do vídeo | Visibilidade

**Detalhes**

Título (obrigatório)  
COMO FAZER A GRAVAÇÃO DE SUA APRESENTAÇÃO PARA O ENIC 2020

Descrição  
Fale sobre seu vídeo para os espectadores

Miniatura  
Selecione ou faça upload de uma imagem que mostre o que há no seu vídeo. Uma boa miniatura se destaca e chama a atenção dos espectadores. Saiba mais

Fazer upload de miniatura

Playlists  
Adicione o vídeo a uma ou mais playlists. As playlists ajudam os espectadores a descobrir seu conteúdo mais rápido. Saiba mais

Playlists  
Selecionar

Público  
Este vídeo é para crianças? (Obrigatório)

Processamento concluído

PRÓXIMO

### Vídeos do canal

Envios Ao vivo

Seu canal

**13.**

agora é só copiar o link que deve ser enviado na sua inscrição.

Monetização

Biblioteca de áudio

Configurações

Enviar feedback

#### Vídeo publicado

COMO FAZER A GRAVAÇÃO DE SUA APRESENTA...  
Publicado em 31 de ago. de 2020

1:16

Compartilhar um link

Incorporar Facebook Twitter Blogger Tumblr reddit

Link do vídeo  
<https://youtu.be/bCD>

Copiar link do vídeo  
FECHAR

prazo para submissão do vídeo  
01 a 13/09/2020

PROPESQ  
Pro-Reitoria de Pesquisa UFPE



ENCONTRO  
UNIFICADO