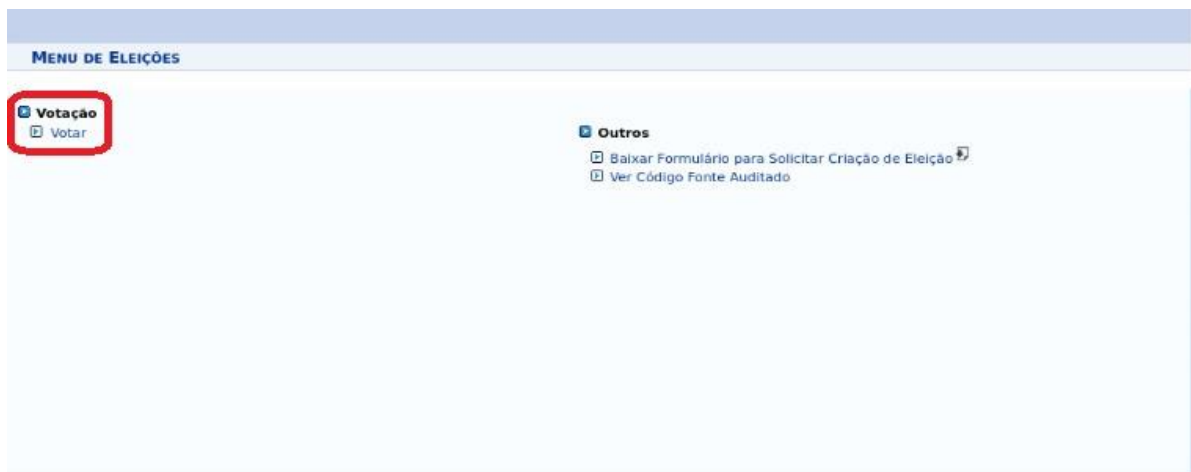


## Como entrar em uma eleição aberta?

Após o login no sistema, o eleitor deve clicar em **Votar no menu de eleições**.



Autenticação do Código Fonte da Versão 2.7.4\_1

ff0e0f6a1bf3c31f43a90d81a277754d1102963b7058b611f55943241ae7d34f

A tela exibe a lista de eleições que estão disponíveis ao eleitor. O Eleitor deve prestar atenção na Denominação da Eleição e no período de início e fim da Eleição. Para escolher uma eleição, o eleitor deve clicar na **seta verde**. A tela de seleção de eleições é ilustrada abaixo:

**VOTAÇÃO > ELEIÇÕES ABERTAS**

Prezado Eleitor,  
A listagem abaixo contém as últimas eleições realizadas no SIGEleição.  
Só será possível votar na eleição se você estiver contido no grupo de eleitores habilitados para votar na eleição.

**Observação:** O resultado da eleição só estará disponível na listagem abaixo após a homologação dos resultados pelos membros do comitê eleitoral até a data definida pelo mesmo comitê.

LISTA DE ELEIÇÕES ABERTAS			
Denominação	Início da Votação	Fim da Votação	
ELEIÇÃO TESTE	22/06/2020 01:25	22/06/2020 03:12	

Autenticação do Código Fonte da Versão 2.7.4\_1

### Como escolher as candidaturas de minha preferência?

Ao entrar na eleição, o eleitor visualiza todas as candidaturas disponíveis para votação. O eleitor deve ler as instruções na tela, e memorizar o número de seu candidato. Depois, clicar em **“ENTRAR NA CABINE”**, conforme figura abaixo.

**VOTAÇÃO > LISTA DE CANDIDATURAS**

Caro(a) Eleitor(a), Você escolheu a eleição ELEICAO TESTE 2. Para que possa participar do processo de votação é necessário Entrar na Cabine. Após entrar na cabine de votação a escolha dos candidatos será pelo Número para Votação. As opções de votação estão listadas abaixo:

CARGOS			
MELHOR EQUIPE DE SUPER-HEROIS			
Foto	Número de votação	Nome	Descrição
	99	MARVEL COMICS	LÍDER: HOMEM DE FERRO VICE: CAPITAO AMERICA
	15	DC COMICS	LÍDER: SUPERMAN VICE: BATMAN

A ELEIÇÃO ESTÁ SENDO AUDITADA E O CONTEÚDO DOS VOTOS CRIPTOGRAFADO

**ENTRAR NA CABINE**      **ESCOLHER OUTRA ELEIÇÃO**

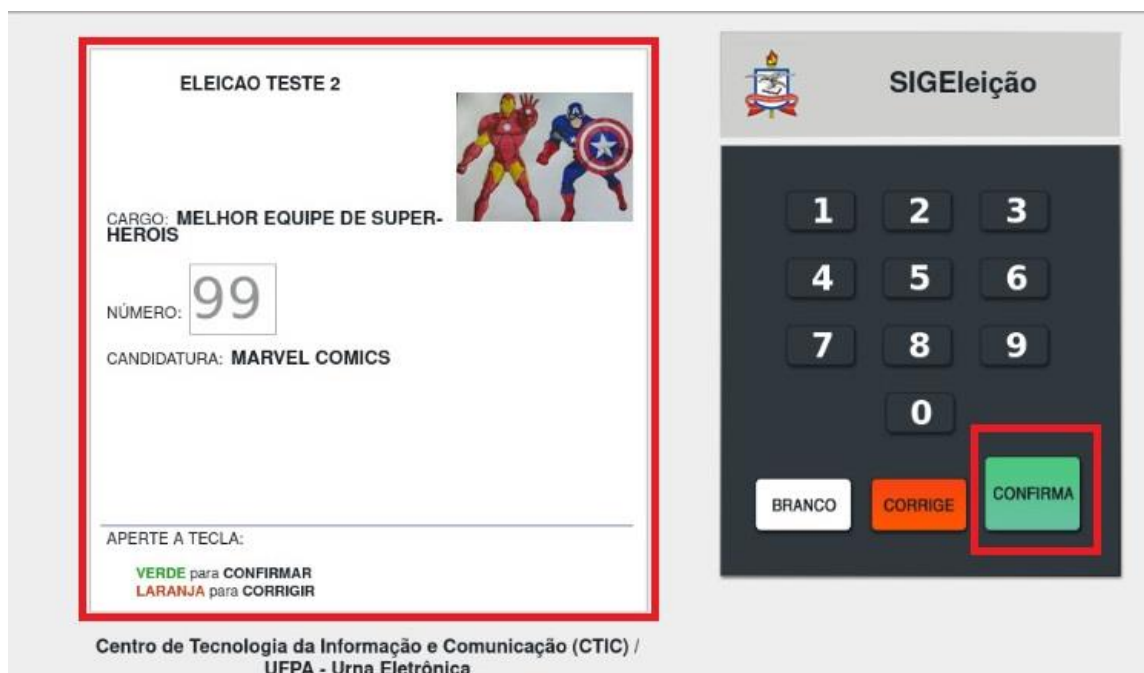
Autenticação do Código Fonte da Versão 2.7.4\_1

**Dentro da cabine, hora de votar em seu candidato.**

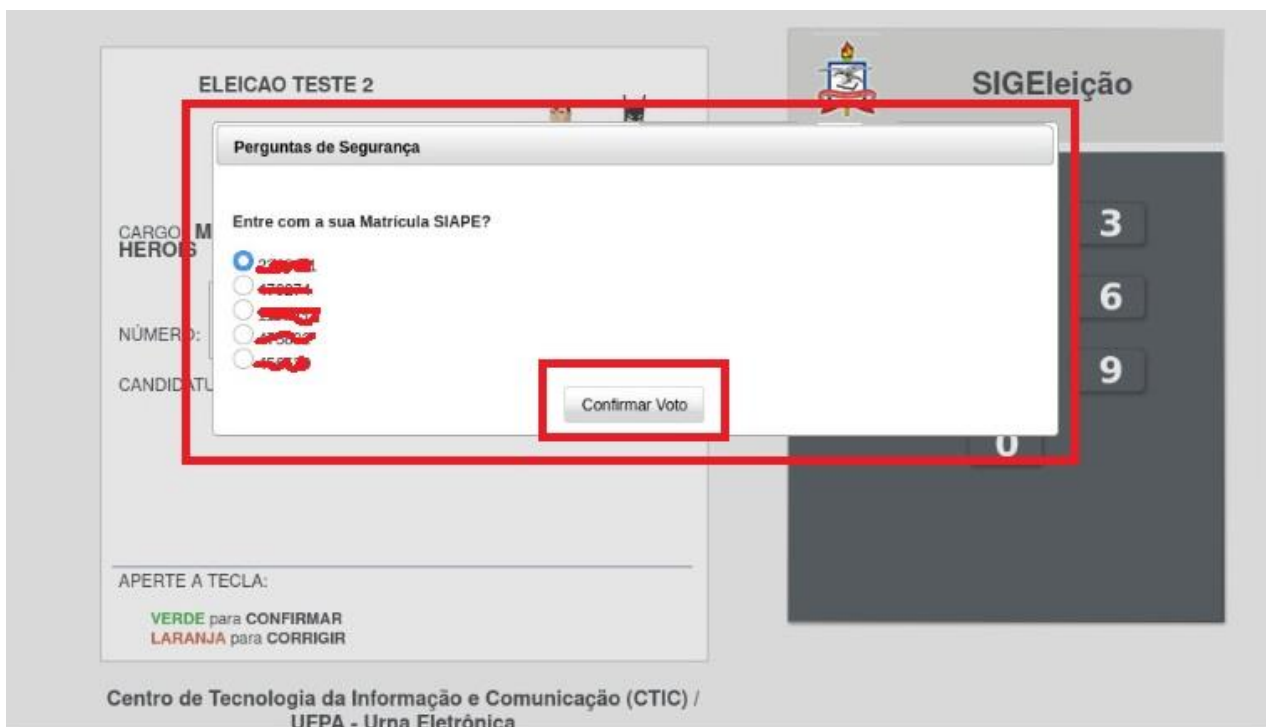
O eleitor deverá informar o número de seu candidato no teclado, conforme figura abaixo.



Após informar o número de seu candidato, o eleitor poderá confirmar visualmente sua escolha e prosseguir para **confirmar** seu voto. Conforme figura abaixo



Ao selecionar a opção **CONFIRMAR**, o sistema solicitará a confirmação de algum dado pessoal, como primeiro nome do pai, mãe, número de matrícula, por exemplo, escolhido aleatoriamente pelo sistema, depois basta confirmar o voto. A figura abaixo ilustra a tela de votação.



### O SIG-Eleição emite algum comprovante?

Sim. Após a confirmação do voto, automaticamente o sistema emite um comprovante que pode ser impresso, conforme imagem abaixo:

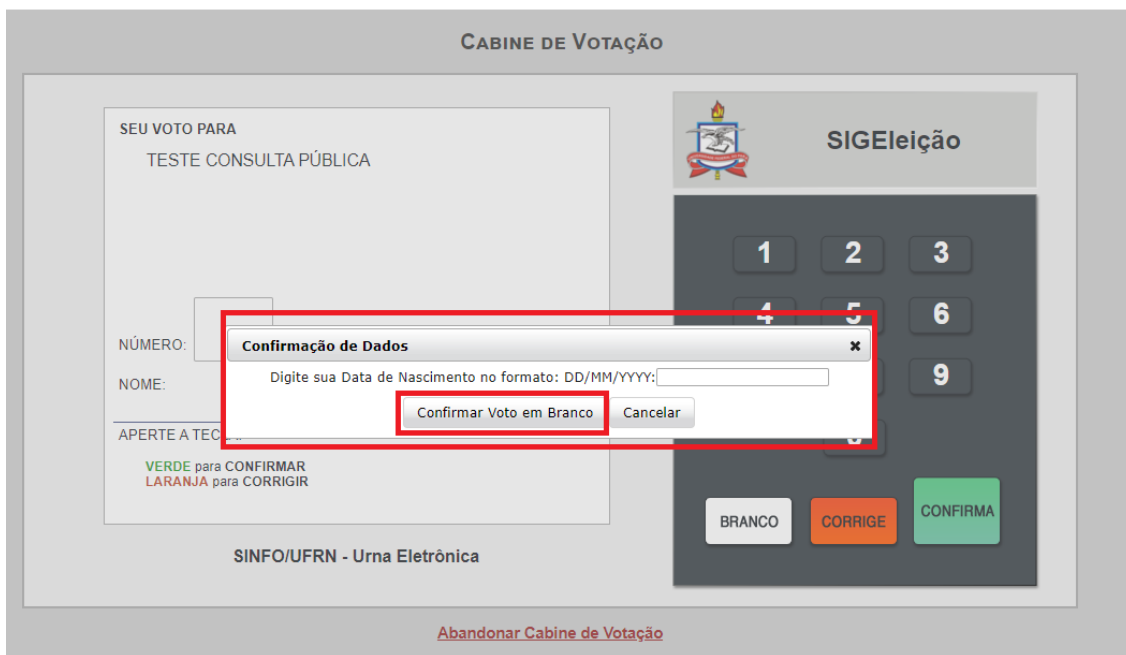


### IMPORTANTE:

O voto só é computado quando o sistema gera o comprovante de votação. Uma vez confirmado o voto, o eleitor não conseguirá mais votar na mesma eleição.

### **Caso o eleitor queira votar em branco, é possível?**

Se um eleitor desejar votar em branco, ele pode selecionar a opção BRANCO, o sistema irá pedir uma confirmação pessoal, conforme a tela abaixo.



### **Caso o eleitor queira anular o voto, é possível?**

Se um eleitor desejar anular sem voto, ele pode informar um número inexistente de candidato e confirmar o voto. O sistema irá pedir uma confirmação pessoal, conforme a tela abaixo.



### **IMPORTANTE**

**O voto só é computado quando o sistema gera o comprovante de votação. Uma vez confirmado o voto o eleitor não conseguirá mais votar na mesma eleição.**